

AULAS VIRTUALES PLATAFORMA INFOD

Tutorial para docentes



Ingresar a <https://inscastelli-cha.infed.edu.ar/sitio/>

The image shows the top portion of a website. At the top, a dark blue navigation bar contains the text "ARGENTINA", "SITIO INFOd", "CEDOC", "RED INFOd", "MAPA", and "VIDEOTUTORIALES" with a play icon. Below this, a white banner features the institution's name "INSTITUTO DE EDUCACIÓN SUPERIOR 'RENÉ FAVALORO'" in bold black letters. A secondary dark blue navigation bar includes "SECCIONES" with a dropdown arrow, "CAMPUS VIRTUAL" (circled in red), and "CONTACTO". A search icon is on the right. Below the navigation is a white bar with social media icons for Facebook, Twitter, and a plus sign. The main banner has a light blue background with a geometric pattern of lines and dots. It contains the text "Investigación, formación y docencia" in large bold font, and "Consultá las convocatorias" in a smaller font below it.

ARGENTINA SITIO INFOd CEDOC RED INFOd MAPA VIDEOTUTORIALES

INSTITUTO DE EDUCACIÓN SUPERIOR "RENÉ FAVALORO"

SECCIONES **CAMPUS VIRTUAL** CONTACTO

f t +

Investigación, formación y docencia
Consultá las convocatorias



INSTITUTO DE EDUCACIÓN SUPERIOR "RENÉ FAVALORO"



Usuario

 **DNI**


Clave

 **Inicial del apellido minúscula + DNI**

Recordame

Ingresar

[¿Olvidaste tus datos?](#)



INSTITUTO DE EDUCACIÓN SUPERIOR "RENÉ FAVALORO"

Aulas

WEB ARGENTINA SITIO INFoD MAPA VIDEOTUTORIALES

Ver: Solo favoritas Orden: Último acceso ↓

AULA DE PRUEBA CAPACITACIÓN
hoy, 15:50 hs

AULA RECTORÍA
4 de Junio, 13:13 hs

Aulas Virtuales en el Nivel Superior

Sucesos recientes

Hace 11 días
Noticia: Circular N° 14/21 : Documentos AULA RECTORÍA
26 de May

Hace 31 días
Noticia: Circular N° 12/21: Mesas de Ex... AULA RECTORÍA
6 de May

Hace 58 días
Noticia: Circular 11/21: Cronograma Me... AULA RECTORÍA
9 de Abr

- 1- Perfil y preferencias:** agregar foto de perfil y dirección de correo electrónico para recibir notificaciones.
- 2- Escritorio:** aparecen las aulas donde esta matriculado.
- 3- Administración:** para habilitar modo de edición.

ADMINISTRACION DE CAMPUS (MODO EDICIÓN)

The screenshot shows the user interface for the 'Administración de Campus' section. At the top, the header includes the logo of the 'INSTITUTO DE EDUCACIÓN SUPERIOR "RENÉ FAVALORO"', navigation icons for 'Aulas', 'Portafolio', 'Mensajes no leídos', and 'Administración', and the user's name 'Marina Aquino'. Below the header, a navigation bar contains buttons for 'Usuarios', 'Aulas', 'Contenidos', 'Repositorio', 'Catálogo', and 'Reportes'. The 'Aulas' button is circled in red. To the right of this bar is a 'Regresar al aula' button and a dropdown menu showing 'Aulas: Administración'. Below the navigation bar, there are tabs for 'Administración' and 'Secciones'. A 'Modificar' button is highlighted with a red arrow. The main content area is titled 'Modificar aula'.

4- Aulas: Verificar que sea el aula que quiera editar.

Modificar aula

Código: 593 | Fecha alta: 06/06/2021

nombre: AULA DE PRUEBA CAPACITACIÓN

descripción: AREA CAPACITACIÓN

Color: #6caacf



5

Imagen para escritorio: mantener

cambiar

Seleccionar archivo Ningún archivo seleccionado 📁 490 x 270px

eliminar

5- Portada: Seleccionar una imagen para la portada con una relación de aspecto 3:2 (mas ancha que alta), sin marcas de agua.

6

Bienvenida

Título:

imagen:

No tiene imagen

mantener

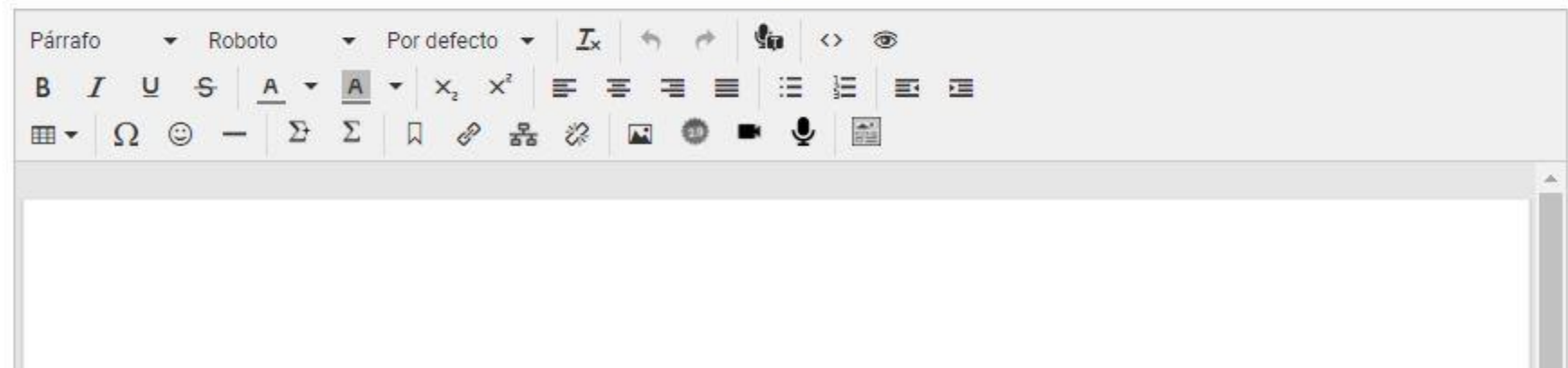
cambiar

Seleccionar archivo

Ningún archivo seleccionado

eliminar

Texto:



A rich text editor toolbar with various icons for text formatting, alignment, and insertion. The text area below the toolbar is empty.

Parágrafo ▾ Roboto ▾ Por defecto ▾ *I*_x ↶ ↷ 🗑️ <> 👁️

B *I* U ~~S~~ A ▾ **A** ▾ x₂ x² ≡ ≡ ≡ ≡ ≡ ≡ ≡ ≡

📄 ▾ Ω 😊 - Σ Σ 📌 🔗 🗑️ 📷 🎤 🗣️

6- Bienvenida: Escribir un título, imagen si lo desea y un texto que aparecerá en el inicio del aula (darle formato con las herramientas de edición).

The screenshot shows a navigation bar with tabs: Usuarios, Aulas, **Contenidos**, Repositorio, Catálogo, and Reportes. A dropdown menu is open under 'Contenidos', showing options: Presentación, Clases, Archivos, Sitios, Noticias, Foros, Wikis, Calificaciones, and Otros. The 'Presentación' option is highlighted. Below the navigation bar, there is a section for 'Administración' with buttons for 'Agregar', 'Modificar', and 'Eliminar'. The main content area is empty, displaying the message 'NO HAY TÓPICOS DEFINIDOS'.

The screenshot shows the 'Agregar' form. The navigation bar is the same as in the previous screenshot. The 'Agregar' button is selected. The form contains the following fields:

- Nombre**: A text input field.
- Título**: A text input field.
- Introducción**: A rich text editor with a toolbar containing icons for bold, italic, underline, strikethrough, text color, background color, bulleted list, numbered list, link, unlink, and image.

7.a- Presentación: Sección para presentar el curso o unidad curricular; fundamentación, objetivos, hoja de ruta, contenidos.

The screenshot shows a web application interface with a top navigation bar containing tabs for 'Usuarios', 'Aulas', 'Contenidos', 'Repositorio', 'Catálogo', and 'Reportes'. The 'Contenidos' tab is circled in red. Below this, there is a secondary navigation bar with options like 'Presentación', 'Clases', 'Archivos', 'Sitios', 'Noticias', 'Foros', 'Wikis', 'Calificaciones', and 'Otros'. The 'Clases' option is also circled in red. A third navigation bar includes 'Administración', 'Clases', 'Textos', 'Material de estudio', 'Paquetes scorm', 'Actividades', 'Debates', 'Evaluaciones', 'Preguntas', and 'Formularios'. On the left side, a dropdown menu is open, showing options: 'Agregar' (circled in red), 'Modificar' (selected with a radio button), 'Eliminar', 'Exportar', 'Importar', and 'Visualizar'. The main content area is a large dashed box containing the text 'NO HAY CLASES DEFINIDAS' and the label '7.b' in red.

7.b- Clases: Podrá agregar y administrar los elementos de su clase.

Nueva clase




Nombre corto

Nombre largo

Responsable


Otros responsables

Los usuarios con perfil "alumno" o que pertenezcan a un grupo de trabajo no podrán ser responsables del aula



Correlatividad. Esta clase es obligatoria para pasar a la siguiente clase

Estado Activado



Seleccione las categorías de la clase que estarán activadas de las siguientes secciones

- Archivos
- Sitios
- Foros
- Wikis
- Calificaciones
- Noticias



Condición Abierta

Abierta desde

Cerrada